

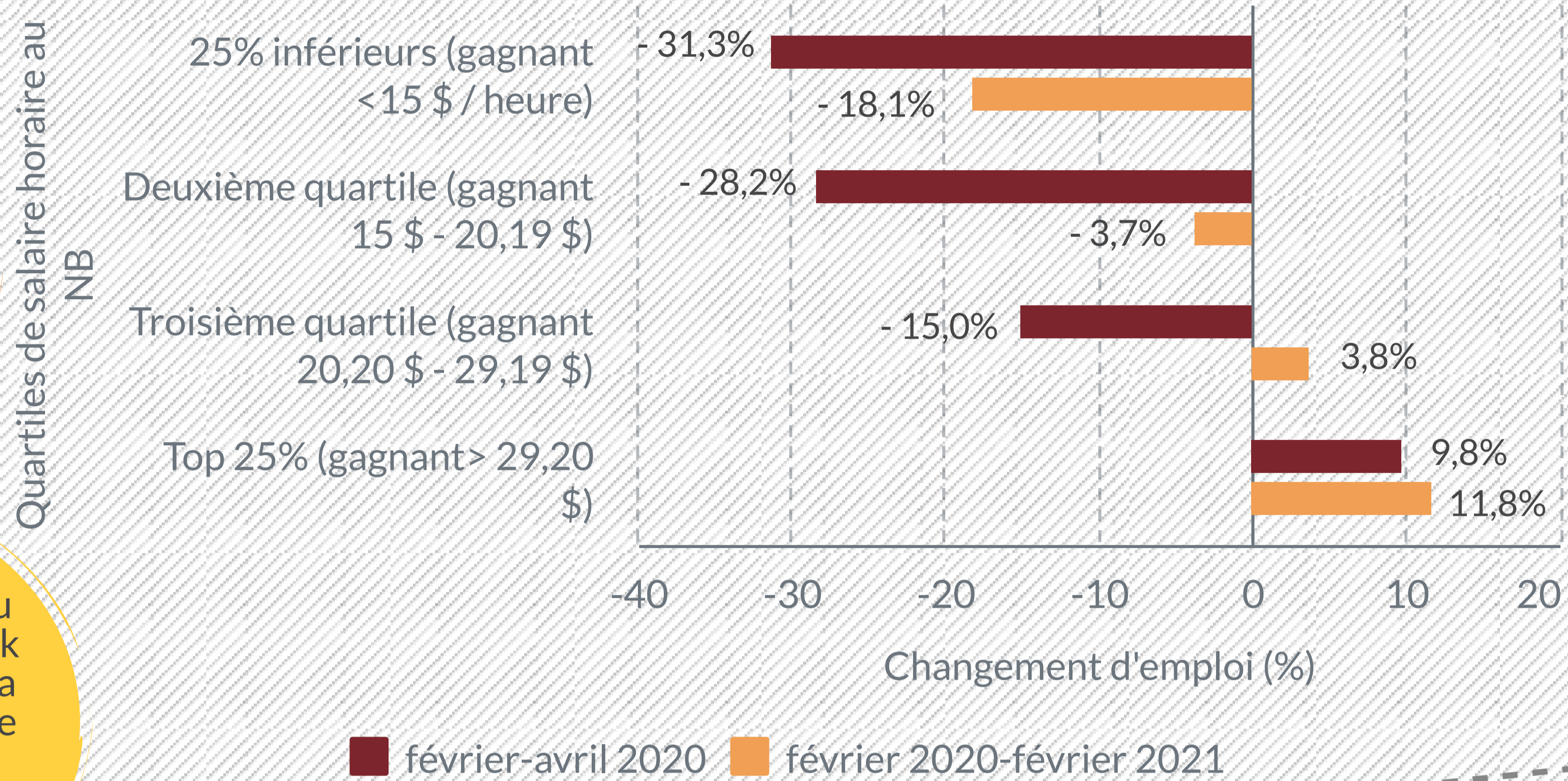
INDICATEURS ÉCONOMIQUES AU NOUVEAU-BRUNSWICK

Statistiques d'emploi pour personnes vulnérables



TRAVAILLEURS À BAS SALAIRE

Variations de l'emploi (%) pour avril 2020 et février 2021 (base: février 2020) par quartile du salaire horaire au Nouveau-Brunswick ²



Au cours de la première vague de la pandémie (février-avril), l'emploi a chuté de 50100. ¹

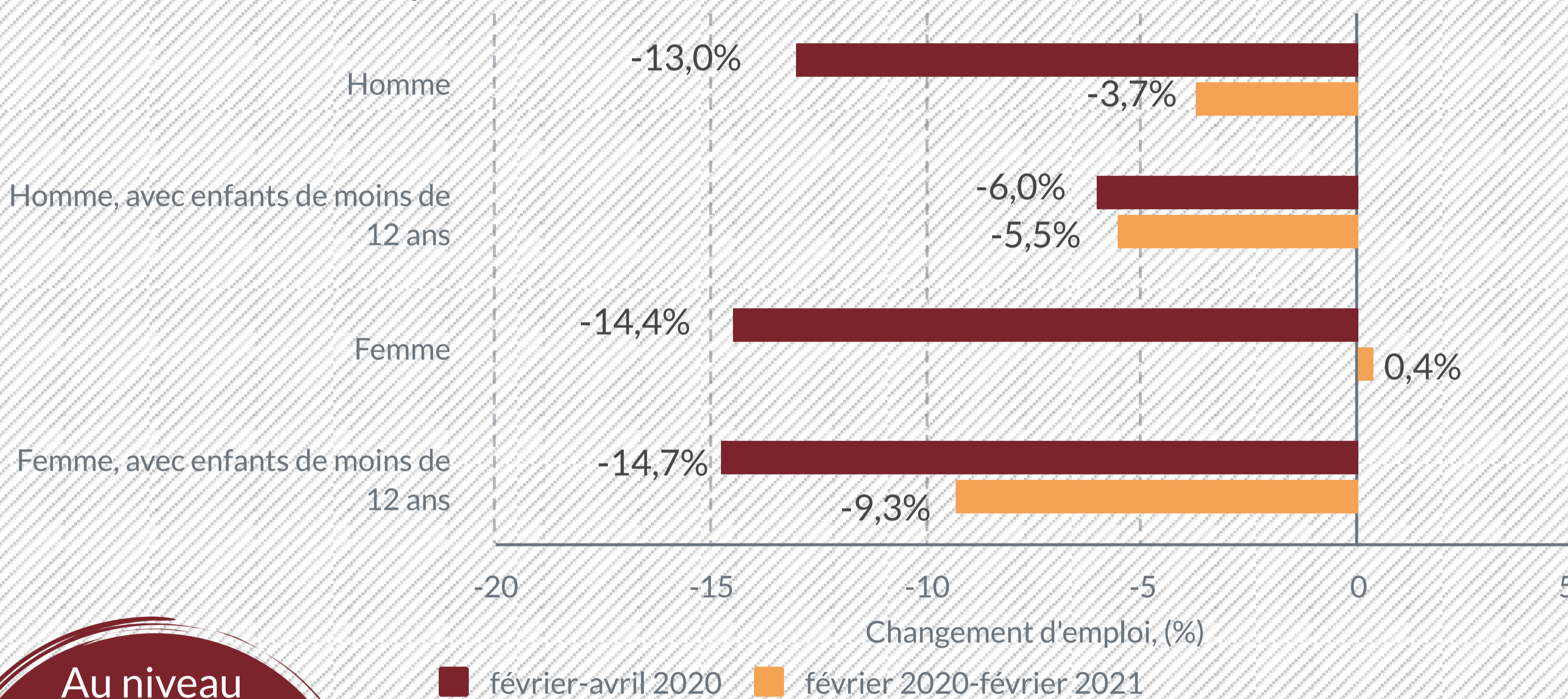
En février 2021, il y avait 6200 personnes employées de moins qu'en février 2020. ¹

Le commerce de détail et le secteur de l'hébergement / de la restauration ont été deux des secteurs les plus touchés lors de la première vague. ²

En février 2020, le salaire médian au Nouveau-Brunswick dans le secteur de la vente au détail et de l'hébergement / restauration était de 14,00 \$ et 12,50 \$ respectivement. ²

FEMMES ET FAMILLES AVEC ENFANTS

Changements d'emploi (%) pour avril 2020 et février 2021 (base: février 2020) pour les hommes et les femmes ayant des enfants de moins de 12 ans au Nouveau-Brunswick ⁶



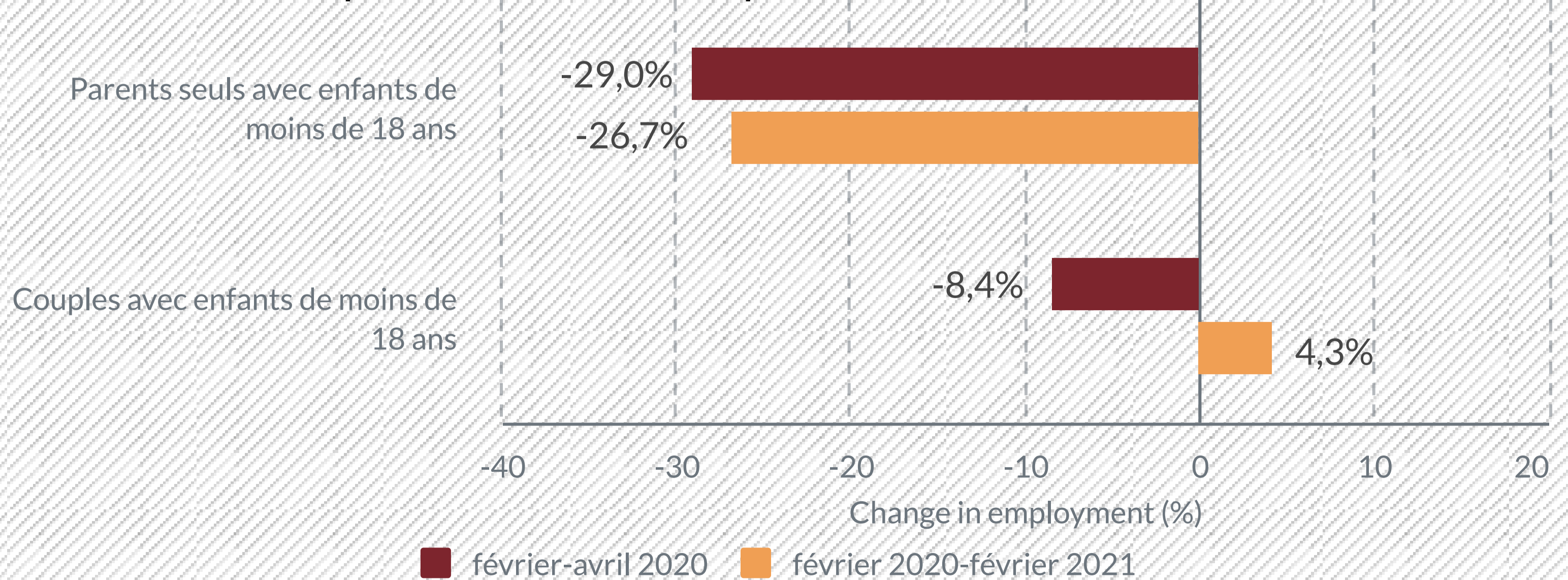
Au cours de la première vague de la pandémie (février-avril), l'emploi parmi les femmes a chuté de 25700. ¹

En décembre 2020, les femmes du Nouveau-Brunswick travaillaient environ 10% moins d'heures qu'avant la pandémie. ³

Au niveau national, les pertes d'emplois chez les femmes en mars et avril 2020 ont effacé 15 années de gains d'emploi. ⁴

Entre le 15 mars et le 3 octobre 2020, 167360 le Nouveau-Brunswick a fait une demande pour le CERB ou l'AE. ⁵

Changements d'emploi (%) pour avril 2020 et février 2021 (base: février 2020) pour les familles monoparentales et les couples avec enfants de moins de 18 ans ⁶



Sources:

1. Statistique Canada. Tableau 14-10-0287-01 Caractéristiques de la population active, données mensuelles, désaisonnalisées et tendance-cycle, 5 derniers mois
2. Calculs du Human Development Council à partir des données du FMGD de l'enquête sur la population active. Exclut les travailleurs indépendants. Ajusté pour la saisonnalité en utilisant la moyenne 2017-2019.
3. Scott, K. (2021). Women, work and COVID-19. Centre canadien des politiques alternatives. <https://www.policyalternatives.ca/publications/reports/women-work-and-covid19>
4. Rapport LMI Insights 39. Les femmes en récession: en quoi la COVID-19 est-elle différente? Mars 2021. <https://lmi-cimt.ca/fr/des-publications/rapport-de-perspectives-de-limi-n-39/>
5. Statistique Canada, Prestation canadienne d'intervention d'urgence et statistiques de l'assurance-emploi. <https://www.canada.ca/fr/services/prestations/ae/reclamations-rapport.html>
6. Calculs du Human Development Council à partir des données du FMGD de l'enquête sur la population active. Ajusté pour la saisonnalité en utilisant la moyenne 2017-2019.